



Dernière étude **17/03/2021** | Étude précédente **25/06/2020**

## Pôle Aix-en-Provence Centre-ville



Pied d'Immeuble



Les Allées



Passage Agard



**1349** Emplacements

## Méthode Codata



Recensements de **terrain**



Distance parcourue par le collecteur : **30,6 km**



Mise à jour **annuelle**



Taux de Vacance

2020  
**6,7 %**



2021  
**7,5 %**



% Retailers

2020  
**33,1 %**



2021  
**32,6 %**



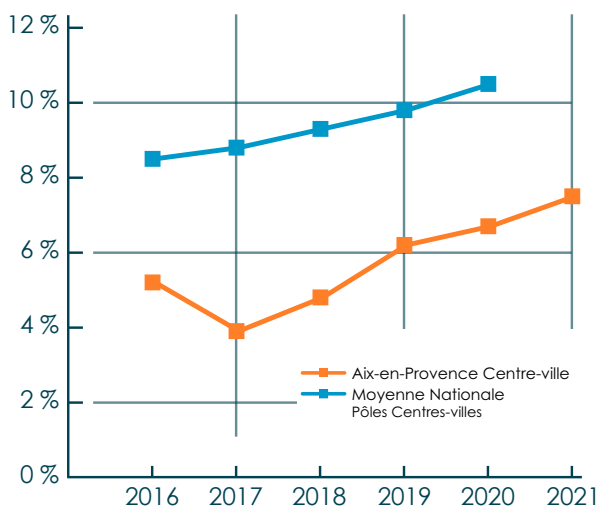
Statistiques Socio-Démographiques (\*)

**142 482** habitants Insee 2017

Taux de chômage: **13,3 %** Insee 2017

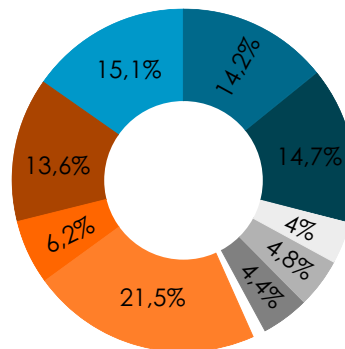
(\*) Commune d'Aix-en-Provence

## Historique du taux de vacance



## Répartition des activités 2021

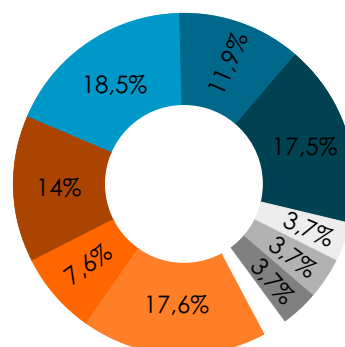
### Aix-en-Provence Centre-ville (2021)



### Activités

- Café - Hôtel - Restaurant
- Alimentation
- Services
- Parfumerie - Beauté - Soins
- Loisirs
- Habillement - Vêtement
- Équipement de la maison
- Chaussures - Maroquinerie
- Cadeaux - Bijoux

### Moyenne Nationale Pôles Centres-villes (2020)



## Retailers arrivés / disparus en 2021



### Retailers arrivés

Adopt', Aesop, De Fursac, Flamant, Kartell, Mauboussin, Maxxi-Games, Pitaya, Puyricard - La Boutique du Cours, Ysé

### Retailers disparus

Adréa Mutuelle, André, CIC, Daniel Cremieux, Docteur IT, Façonnable, Figaret, Geox, La MAE, Les Petites..., Levi's, Noukie's, Orpi, Parashop, Swarovski, Z