



Dernière étude **28/09/2021** Étude précédente **21/09/2020**

Pôle Nantes Centre-ville

Pied d'immeuble
+
Carré Feydeau
+
Passage Châtelaine
+
Passage Pommeraye
=
1 299 Emplacements

Méthode Codata



Recensements de **terrain**



Distance parcourue par le collecteur : **33 km**



Mise à jour **annuelle**



Taux de vacance

2020 **6,2 %** 2021 **5,4 %**



% Retailers

2020 **37,3 %** 2021 **36,9 %**



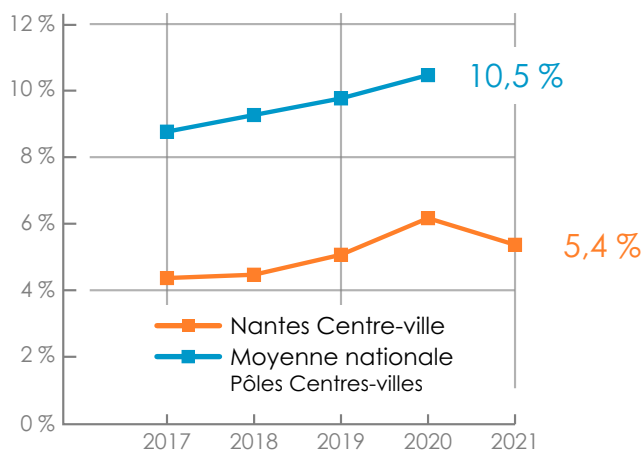
Statistiques Socio-Démographiques (*)

314 138 habitants Insee 2018

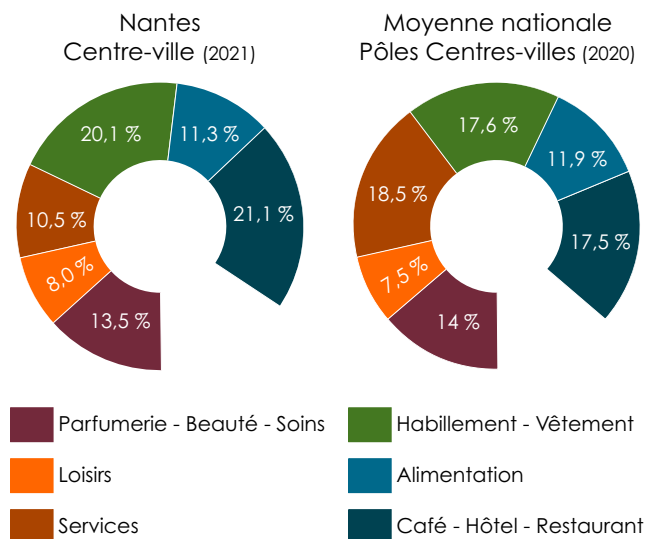
Taux de chômage : **15,6 %** Insee 2018

(*) Commune de Nantes

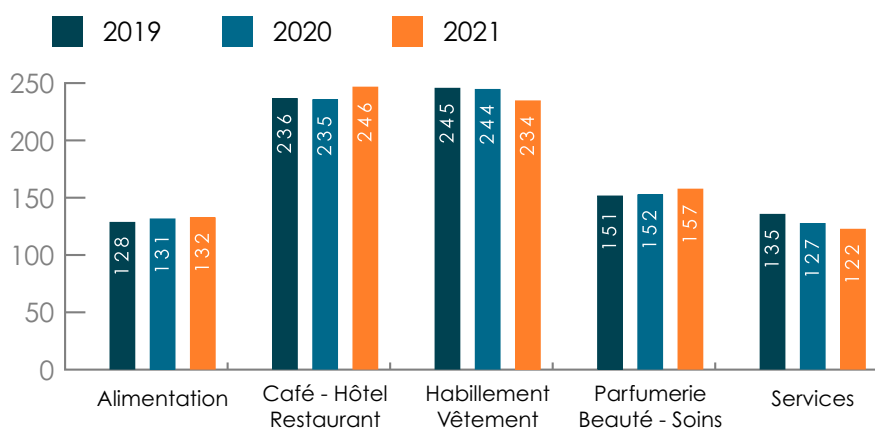
Historique du taux de vacance



Répartition des Activités



Évolution des Activités les plus représentées



Retailers arrivés (2021)

Anton & Willem, Delihemp, Kraft, La Manufacture, Le Paradis du Fruit, Le Petit Lunetier, Les BerThOM, Ma Kibell, Mademoiselle Bio, Maison Bécam, Morgan, Muy Mucho, Normal, Oh My Cream !, Picture, Pitaya, Univairmer, Valège, Wall Street English, WeFix