

Dernière étude **29/03/2021** Étude précédente **22/06/2020**

Pôle Toulouse Centre-ville



Pied d'Immeuble



Les Boutiques Saint Georges



2 162 Emplacements

Méthode Codata



Recensements de **terrain**



Distance parcourue par le collecteur : **52,5 km**



Mise à jour **annuelle**



Taux de Vacance

2020
7,8 %



2021
8,1 %



% Retailers

2020
33,4 %



2021
32,4 %



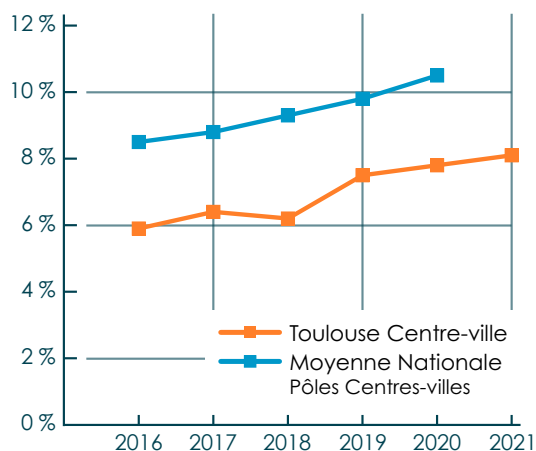
Statistiques Socio-Démographiques (*)

479 553 habitants Insee 2017

Taux de chômage : **17,0 %** Insee 2017

(*) Commune de Toulouse

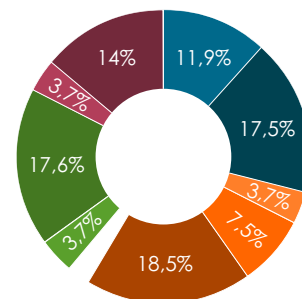
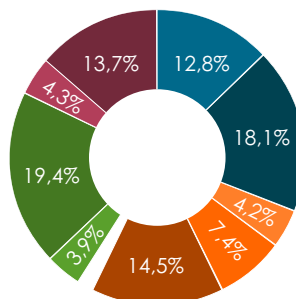
Historique du taux de vacance



Répartition des activités

Toulouse Centre-ville (2021)

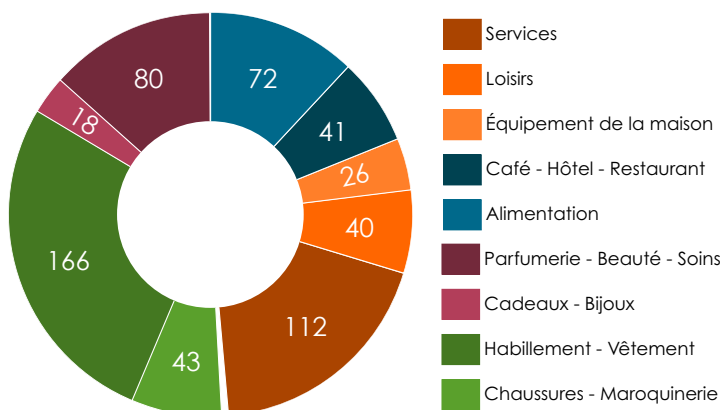
Moyenne Nationale Pôles Centres-villes (2020)



- Services
- Loisirs
- Équipement de la maison
- Café - Hôtel - Restaurant
- Alimentation
- Parfumerie - Beauté - Soins
- Cadeaux - Bijoux
- Habillement - Vêtement
- Chaussures - Maroquinerie

Répartition des Retailers par activités

Répartition exprimée en nombre d'emplacements occupés par des Retailers (2021)



Retailers arrivés en 2021

Academia, High Society, Izac, Mellow Yellow, Mi Sa Ko, Photomaton, Signorini Tartufi, Univairmer, Vigus'b, Wok to Walk