

Nancy centre-ville

Pied d'immeuble
+
Galerie Saint-Sébastien
(centre commercial)
+
Gare de Nancy
+
Saint-Sébastien
(centre commercial)
=
1 139 emplacements

Méthode Codata

- Recensements **sur site**
- Distance parcourue par le collecteur : **27 km**
- Mise à jour **annuelle**
- **Plans** détaillés
- Exhaustif au sein des **périmètres Codata**



Taux de vacance

2022 2023
9,7 % **10,5 %**



% Retailers

2022 2023
42,5 % **39,3 %**

Statistiques
Socio-démographiques ⁽¹⁾

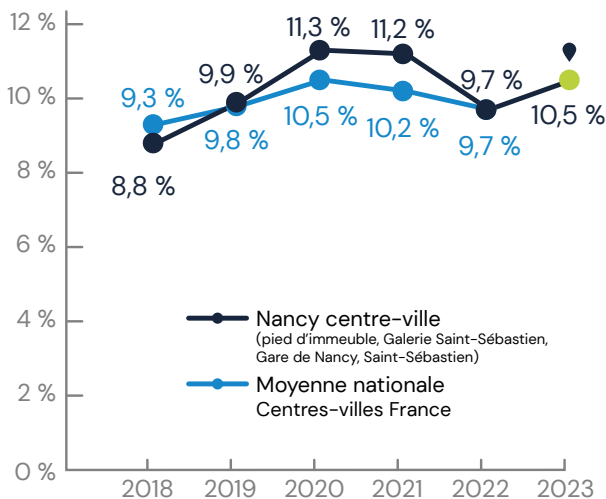
105 057 habitants ⁽²⁾

Taux de chômage : **17,7 %** ⁽²⁾

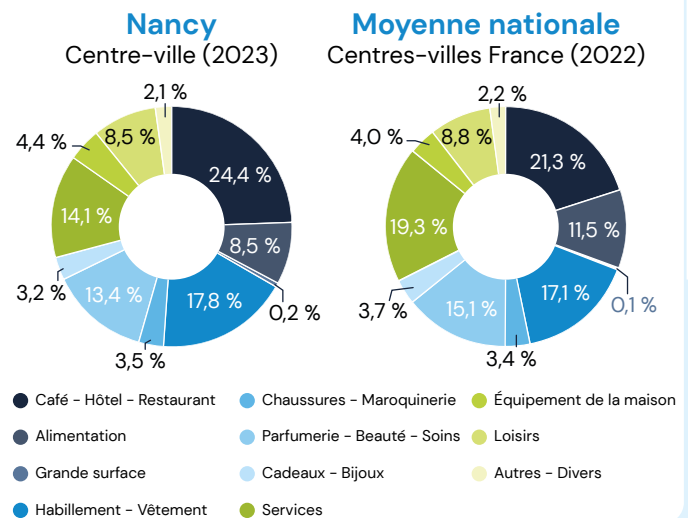
⁽¹⁾ Commune de Nancy

⁽²⁾ INSEE Publication 2022 - Millésime 2019

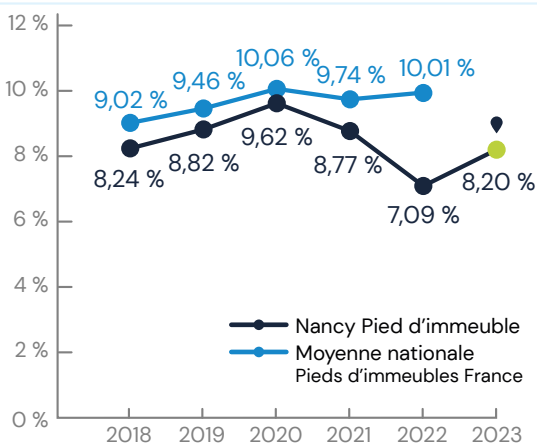
Historique du taux de vacance



Répartition des activités



Historique du taux de vacance Pied d'immeuble



Retailers arrivés

(Relevés le 09/01/2023)

BY IZEA (*Habillement-Vêtement*)
 FABRIQUE DE STYLES (*Équipement de la maison*)
 FREE (*Loisirs*)
 HUBLOT MODE MARINE (*Habillement-Vêtement*)
 ISLAND POKÉ (*Café-Hôtel-Restaurant*)
 IT (*Café-Hôtel-Restaurant*)
 JIMMY FAIRLY (*Parfumerie-Beauté-Soins*)
 KFC (*Café-Hôtel-Restaurant*)
 NATURALIA (*Alimentation*)
 NORMAL (*Parfumerie-Beauté-Soins*)
 PAUL (*Café-Hôtel-Restaurant*)
 POKÉBAR (*Café-Hôtel-Restaurant*)
 ROYAL DONUTS (*Café-Hôtel-Restaurant*)
 VALEGE (*Habillement-Vêtement*)
 WAFFLE FACTORY (*Café-Hôtel-Restaurant*)

Les périmètres Codata sont susceptibles de modifications d'année en année selon l'évolution de la structure commerciale des sites étudiés.